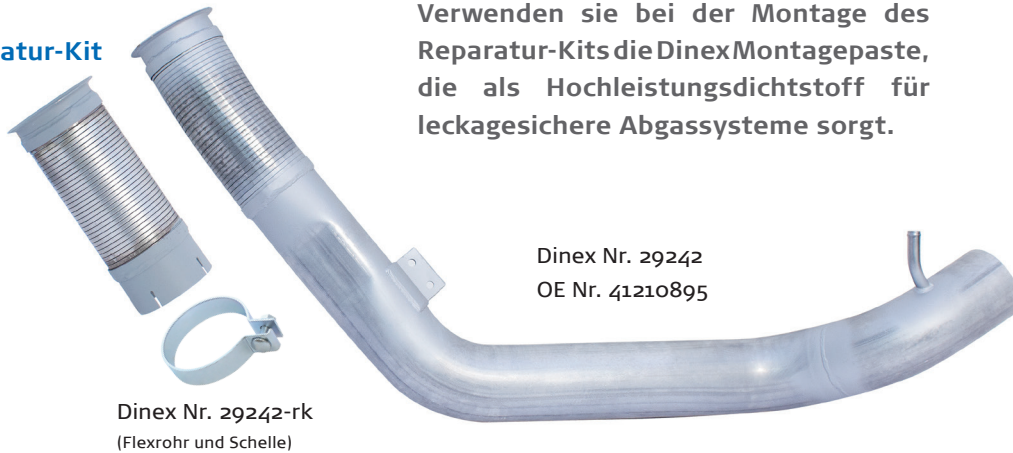


Dinex Reparatur-Kit 29242-RK Für Iveco Stralis und EuroTech

Dinex bietet dem Aftermarkt ein Reparatur-Kit für Iveco Stralis an.
Das Reparatur-Kit bietet die Möglichkeit einer einfachen Reparatur ohne zusätzliche Kosten.
Zusätzlich bietet Dinex sämtliche Rohre für Iveco Stralis EUR III an.
Kontaktieren sie für weitere Informationen Ihren örtlichen Dinex-Partner.



komplettes Rohr Reparatur-Kit



Verwenden sie bei der Montage des Reparatur-Kits die Dinex Montagepaste, die als Hochleistungsdichtstoff für leckagesichere Abgassysteme sorgt.



Dinex Nr. 78800
Dinex Abgas-Montagepaste

Ersatzkit für 29242 – Iveco OE Nr. 41210895



1. Trennen

1. Trennen sie das Rohr so nah wie möglich beim Flexeteil ab. Der Abstand zur Montagehalterung muss min. 198mm betragen.



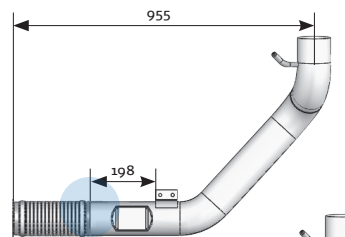
2. Paste verwenden*

2. Verwenden sie vor dem Zusammenfügen der Bauteile die Dinex Montagepaste (78800).

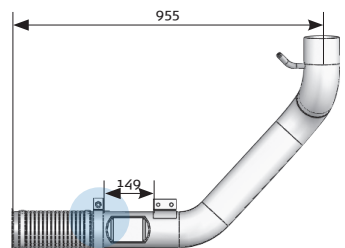
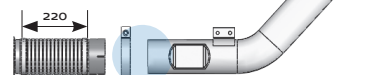


3. Verbinden

3. Achten sie bei der Montage auf 149mm Abstand zwischen Montagehalterung und Schelle.



Länge zusammengeschoben



Lesen sie bitte vor Verwendung der Dinex Montagepaste ausführlich die Montageanleitung.

*Die Montagepaste ist nicht im Lieferumfang des Kits enthalten.

Qualitätsprodukte von Dinex – Europas führender Lieferant von kompletten Abgassystemen und Emissionstechnologien für Nutzfahrzeuge.



going the extra mile